



ТЕРРИТОРИАЛЬНЫЙ ОРГАН  
ФЕДЕРАЛЬНОЙ СЛУЖБЫ  
ГОСУДАРСТВЕННОЙ СТАТИСТИКИ  
ПО ВОРОНЕЖСКОЙ ОБЛАСТИ

# ОПЕРАТИВНЫЕ СОЦИАЛЬНО – ЭКОНОМИЧЕСКИЕ ПОКАЗАТЕЛИ

январь – март 2024 года

17.05.2024

Оперативные данные

# СОДЕРЖАНИЕ

Основные экономические показатели	3
Промышленное производство	4
Строительство	5
Сельское хозяйство	6
Розничная торговля	7
Платные услуги населению	9
Финансы	10
Цены	11
Труд	13
Демография	15

март 2024 г. % к марту 2023 г.

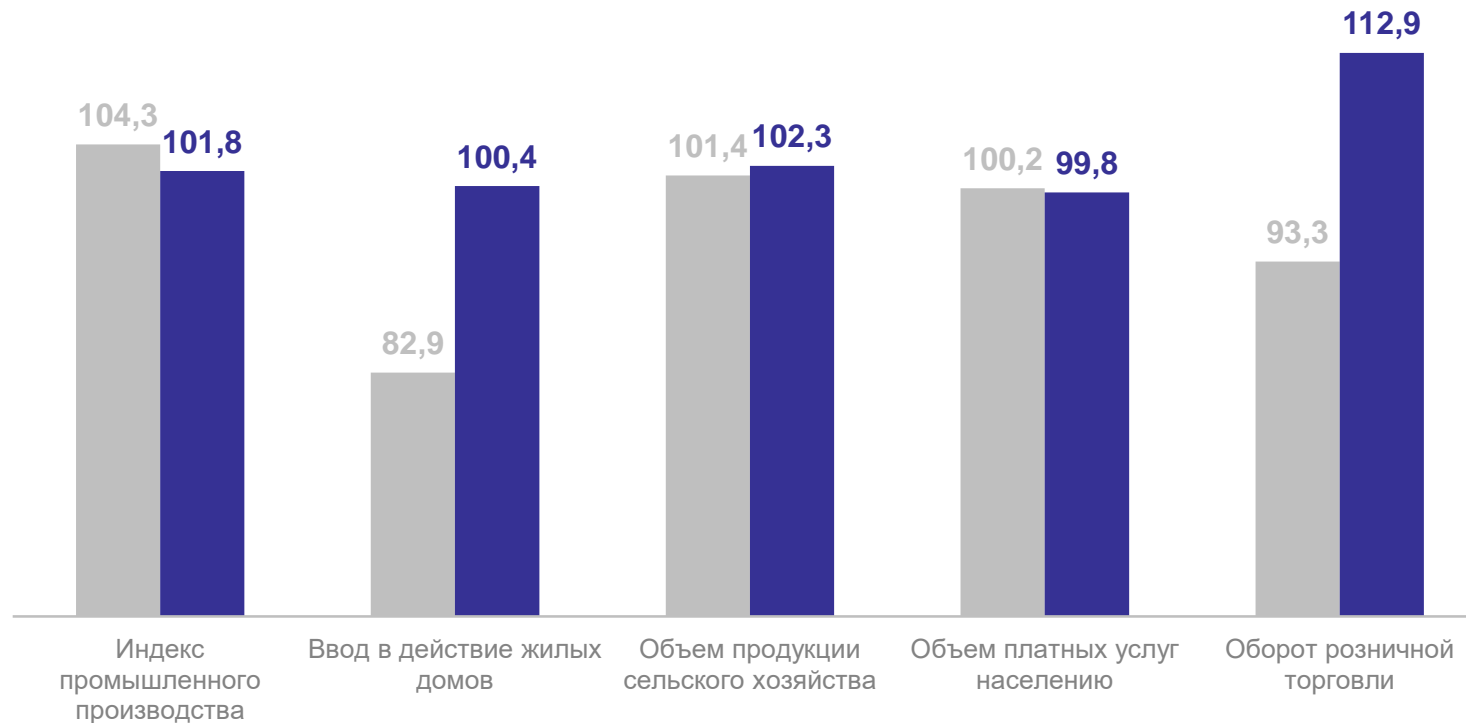
Индекс промышленного производства **96,4**

Ввод в действие жилых домов **114,6**

Объем продукции сельского хозяйства **104,6**

Оборот розничной торговли **115,2**

Объем платных услуг населению **99,8**



● Январь – март 2023 г. в % к январю – марту 2022 г.

● Январь – март 2024 г. в % к январю – марту 2023 г.

# ИНДЕКС ПРОМЫШЛЕННОГО ПРОИЗВОДСТВА

в % к соответствующему периоду предыдущего года

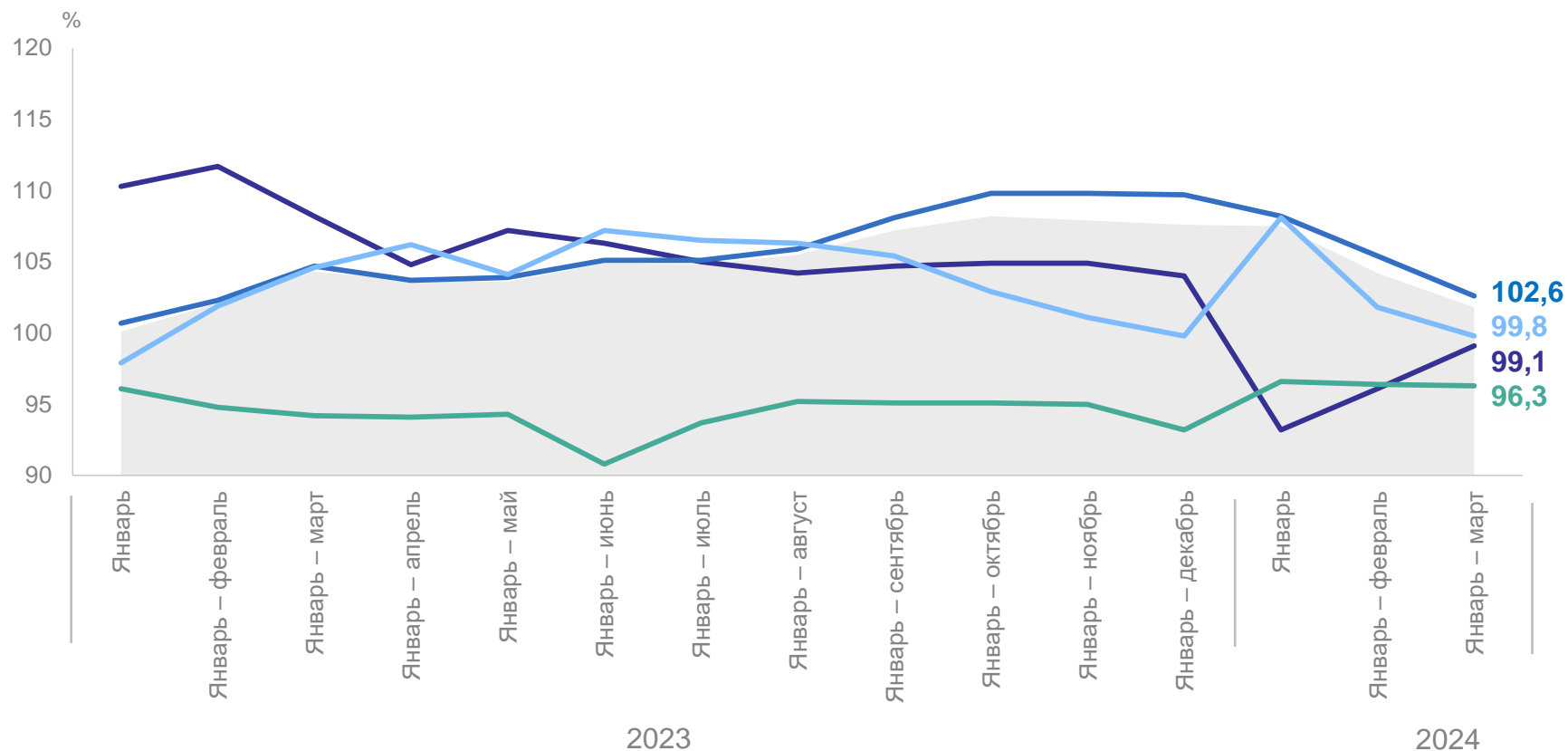
ВОРОНЕЖСТАТ

январь – март 2023 г.

**104,3%**

январь – март 2024 г.

**101,8%**



- Индекс промышленного производства
- Добыча полезных ископаемых
- Обрабатывающие производства
- Обеспечение электрической энергией, газом и паром; кондиционирование воздуха
- Водоснабжение; водоотведение, организация сбора и утилизации отходов, деятельность по ликвидации загрязнений

# ДИНАМИКА ОБЪЕМА РАБОТ ПО ВИДУ ДЕЯТЕЛЬНОСТИ «СТРОИТЕЛЬСТВО»

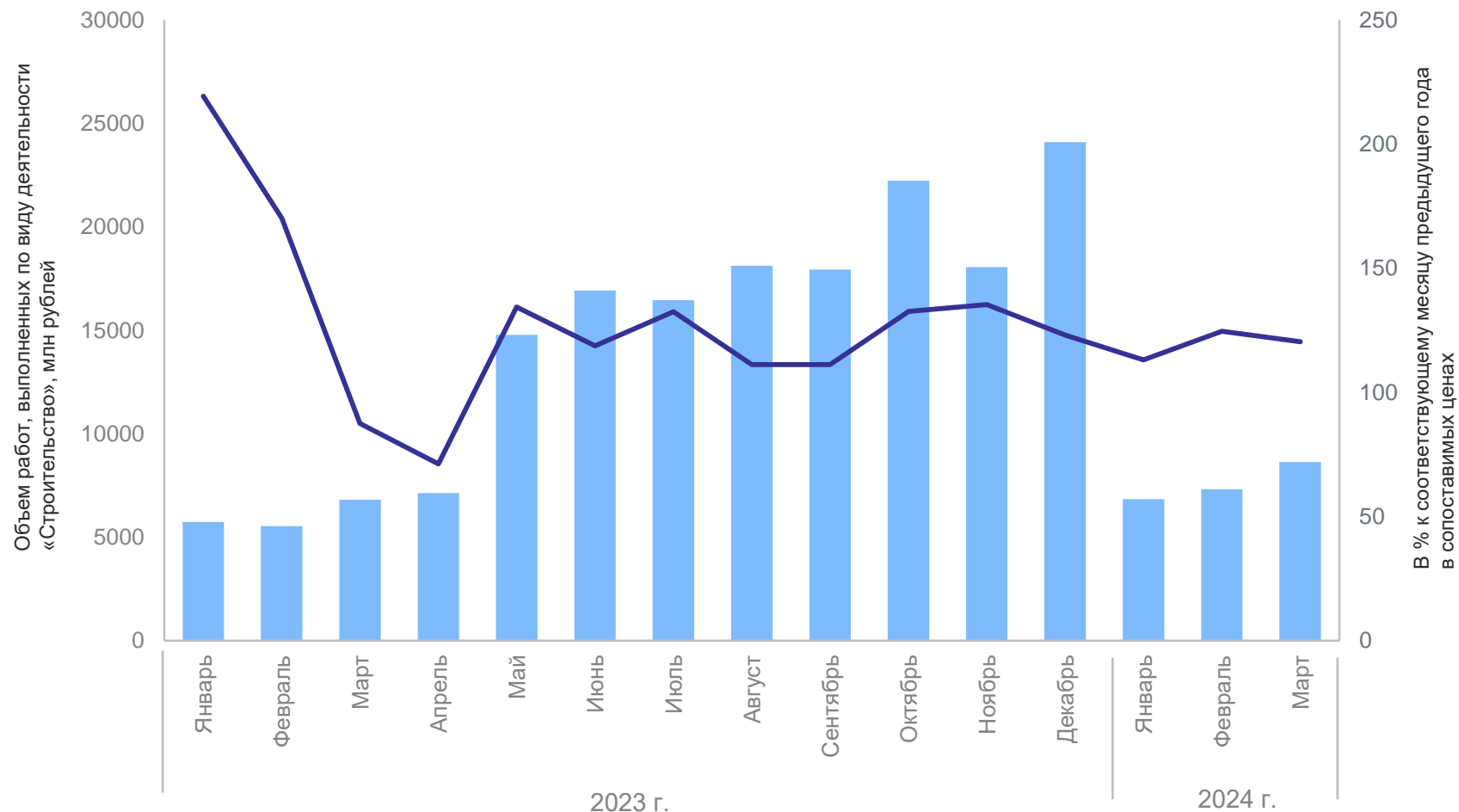
ВОРОНЕЖСТАТ

январь – март 2024 г.

**22, 8** млрд рублей

**119,4%**

к январю – марту 2023 г.  
в сопоставимых ценах



● Объем работ, выполненных по виду деятельности «Строительство», млн рублей  
— В % к соответствующему месяцу предыдущего года в сопоставимых ценах

# СЕЛЬСКОЕ ХОЗЯЙСТВО

в хозяйствах всех категорий

ВОРОНЕЖСТАТ

январь – март 2024 г.

Объем продукции сельского хозяйства  
всех сельхозпроизводителей  
(в действующих ценах)

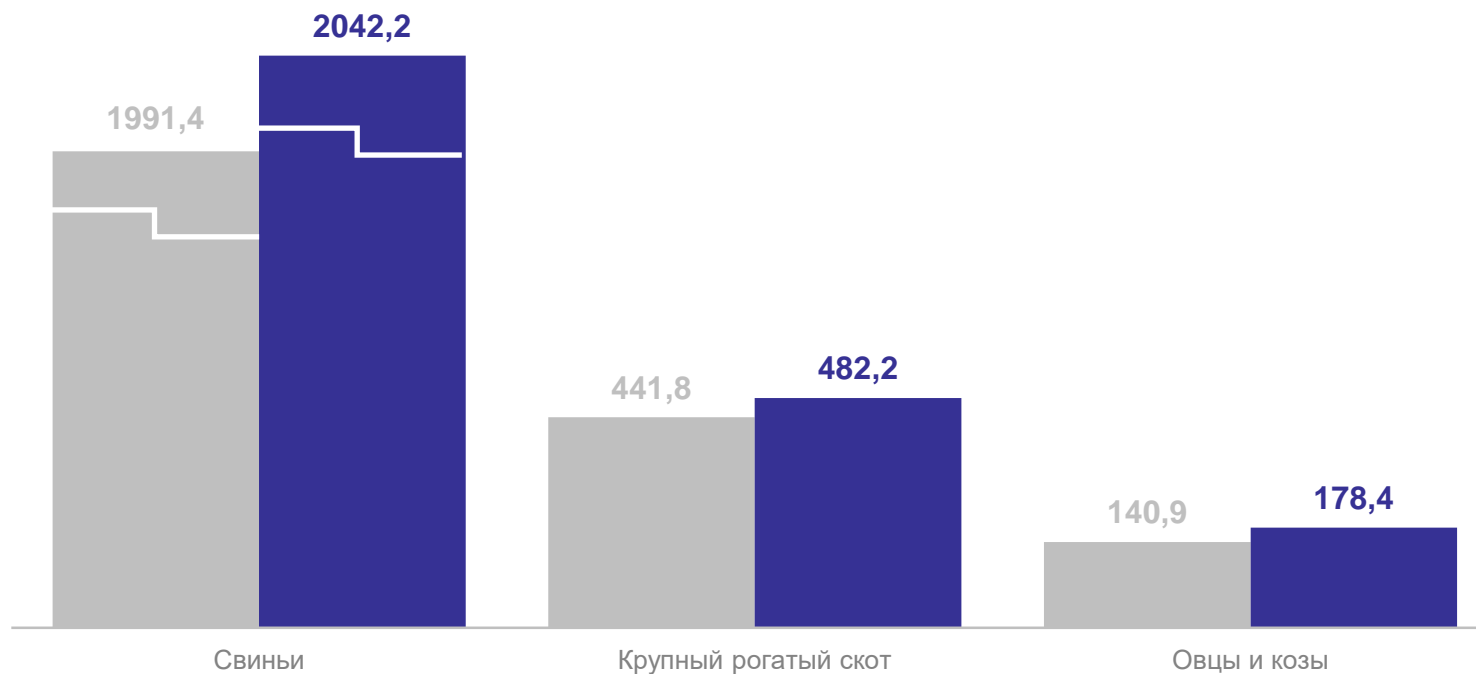
**36,6** млрд рублей

**102,3%**

к январю – марту 2023 г.  
в сопоставимых ценах

## Поголовье скота

ТЫС. ГОЛОВ



● На 1 апреля 2023 г.

● На 1 апреля 2024 г.

# ОБОРОТ РОЗНИЧНОЙ ТОРГОВЛИ

в % к соответствующему периоду предыдущего года

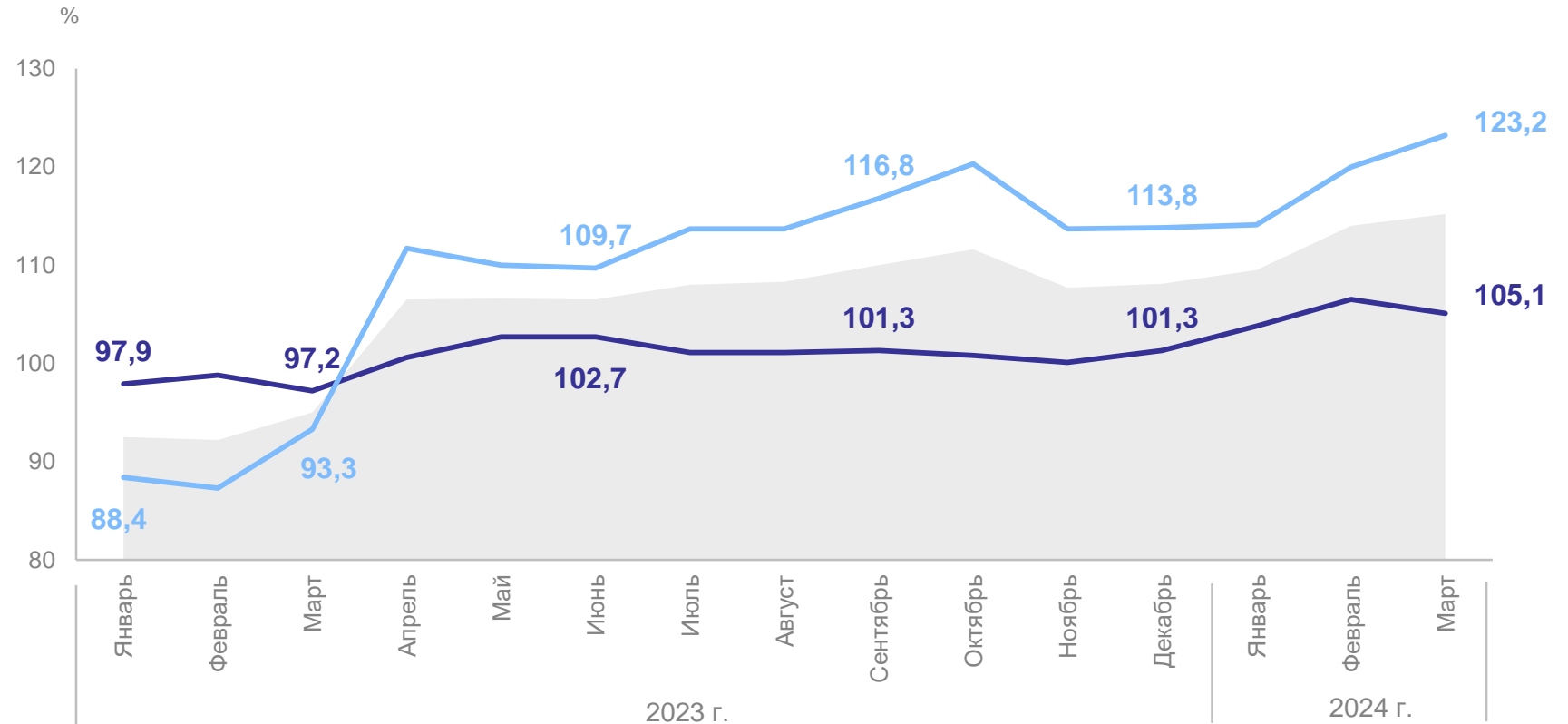
ВОРОНЕЖСТАТ

январь – март 2024 г.

**210,4** млрд рублей

**112,9%**

к январю – марту 2023 г.  
в сопоставимых ценах

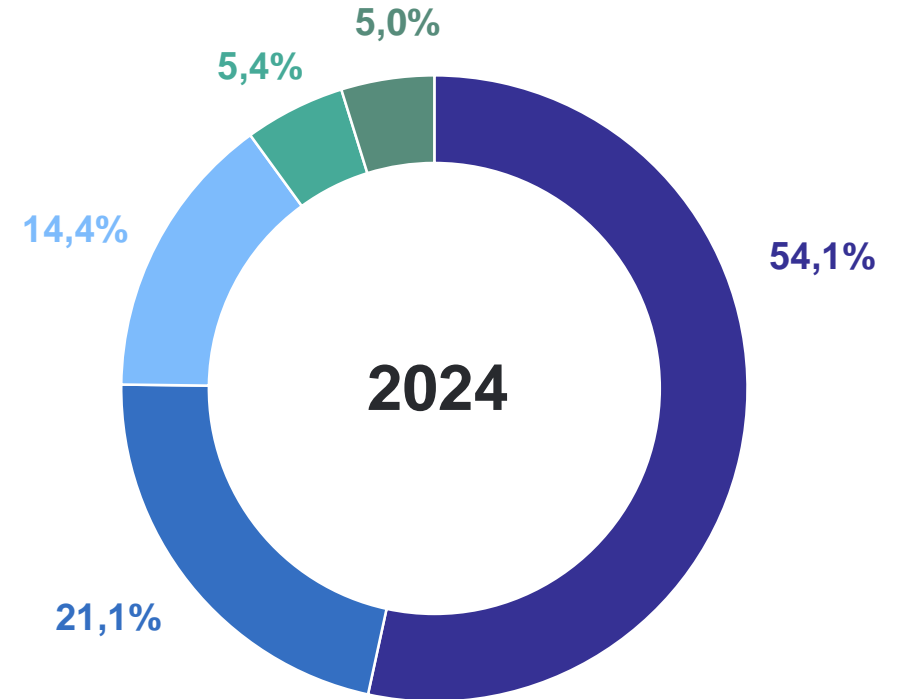
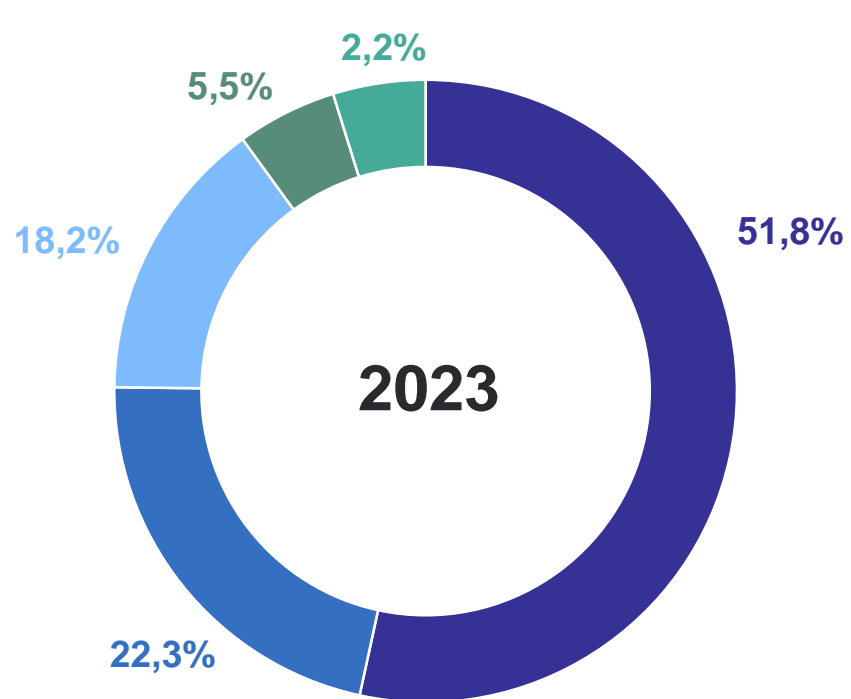


- Оборот розничной торговли
- Пищевые продукты, включая напитки, и табачные изделия
- Непродовольственные товары

# СТРУКТУРА ОБОРОТА РОЗНИЧНОЙ ТОРГОВЛИ

ВОРОНЕЖСТАТ

март, в % к итогу



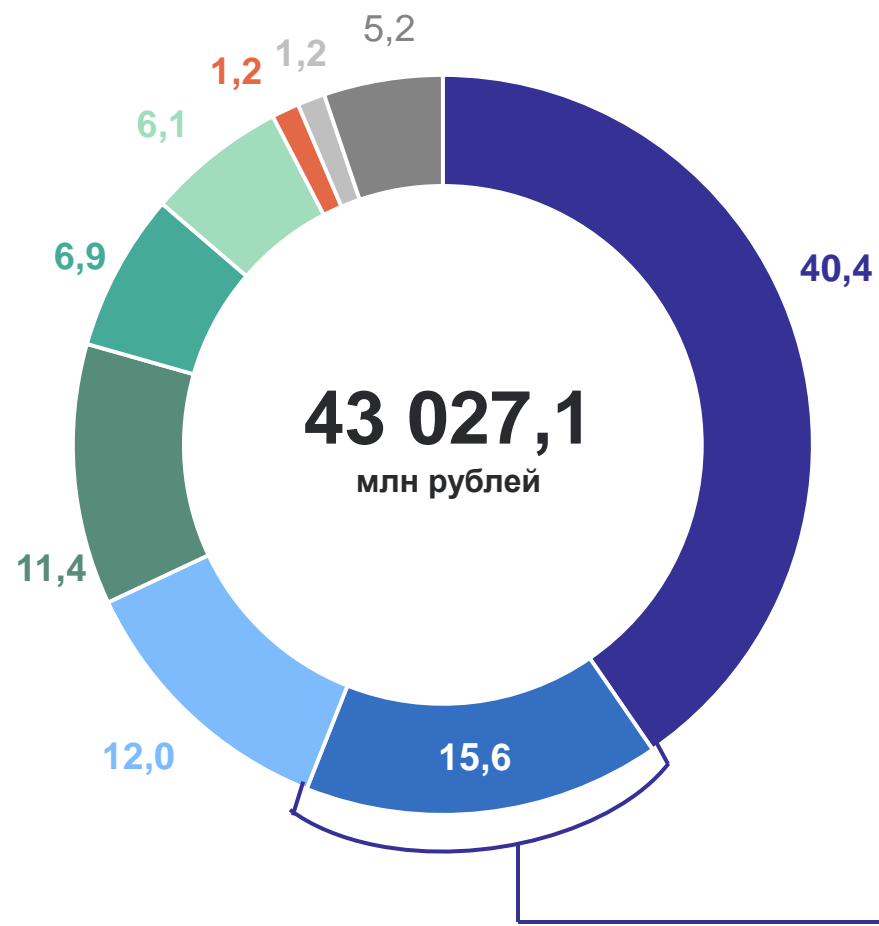
- Коммерческие предприятия, не относящиеся к субъектам малого и среднего предпринимательства
- Индивидуальные предприниматели осуществляющие деятельность вне рынка
- Малые предприятия (включая микропредприятия)

- Продажа товаров на розничных рынках и ярмарках
- Субъекты среднего предпринимательства

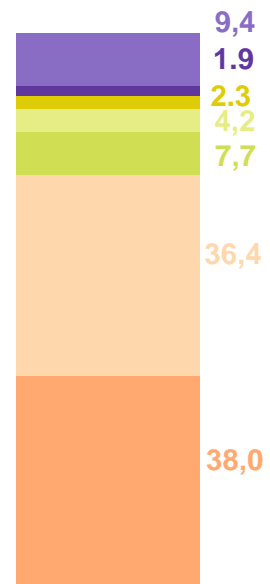


# СТРУКТУРА ОБЪЕМА ПЛАТНЫХ И БЫТОВЫХ УСЛУГ, ОКАЗАННЫХ НАСЕЛЕНИЮ ПО ОТДЕЛЬНЫМ ВИДАМ УСЛУГ

январь – март 2024 г.



**6 707,9**  
млн рублей



- Жилищно-коммунальные
- Бытовые
- Телекоммуникационные
- Транспортные
- Системы образования
- Медицинские
- Юридические
- Культуры
- Прочие платные услуги
- Ремонт и строительство жилья и других построек
- Техобслуживание и ремонт транспортных средств, машин и оборудования
- Парикмахерские и косметические услуги
- Ритуальные услуги
- Ремонт и техническое обслуживание бытовой радиоэлектронной аппаратуры, бытовых машин и приборов, ремонт и изготовление металлоизделий
- Ремонт и пошив швейных, меховых и кожаных изделий, головных уборов и изделий текстильной галантереи, ремонт, пошив и вязание трикотажных изделий
- Прочие

# САЛЬДИРОВАННЫЙ ФИНАНСОВЫЙ РЕЗУЛЬТАТ

январь – март 2024 г.

ВОРОНЕЖСТАТ

31 578,1 млн рублей

107,8%

к январю – марту 2023 г.



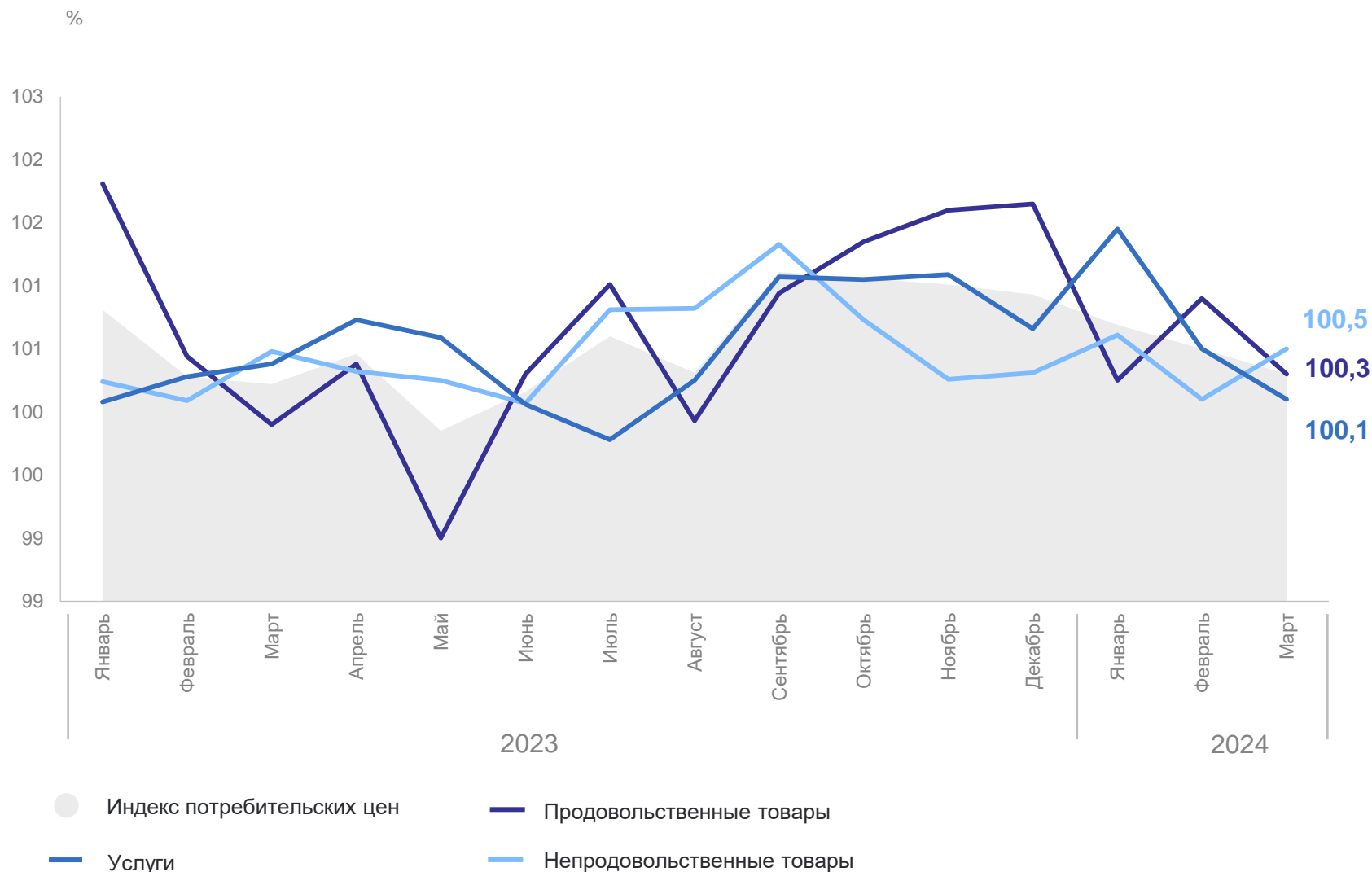
# ИНДЕКСЫ ПОТРЕБИТЕЛЬСКИХ ЦЕН

в % к предыдущему месяцу

ВОРОНЕЖСТАТ

март 2024 г.

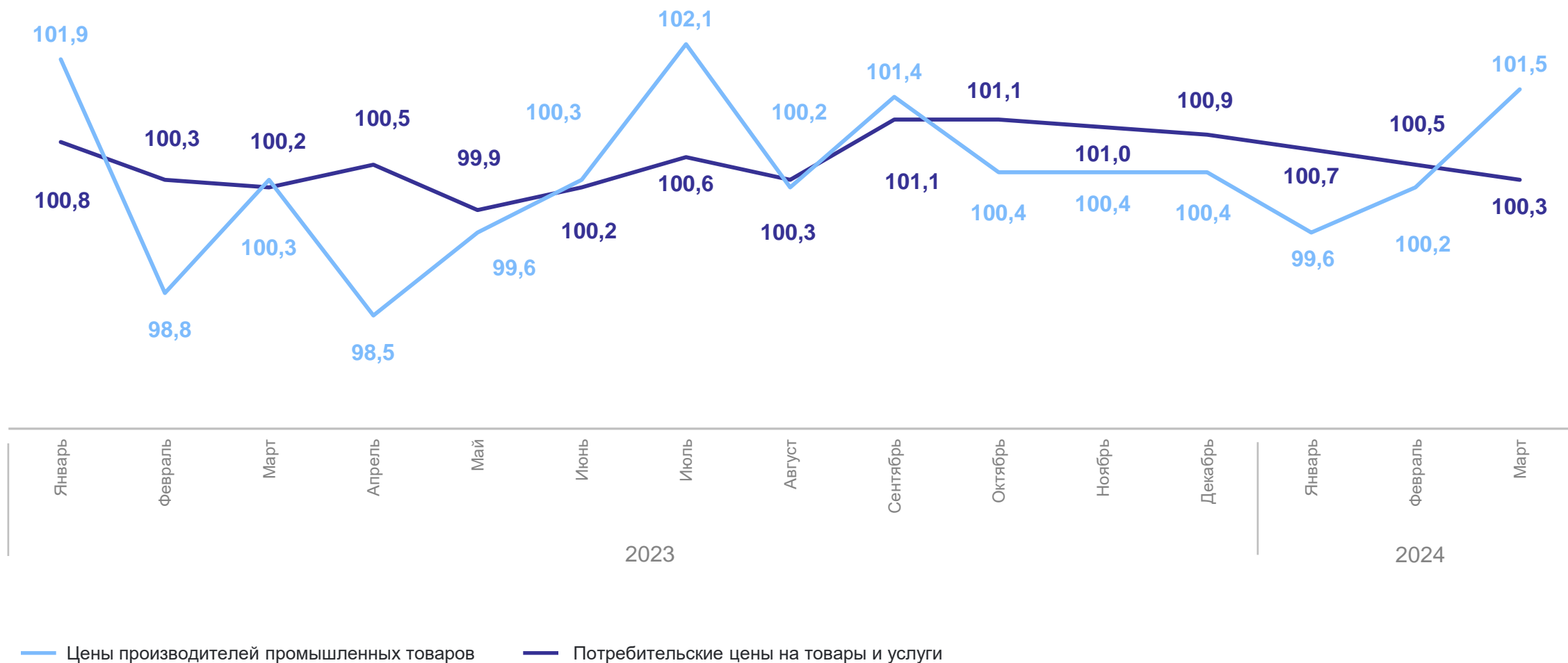
**ИПЦ 100,3**



# ИНДЕКСЫ ЦЕН ПРОИЗВОДИТЕЛЕЙ И ПОТРЕБИТЕЛЬСКИХ ЦЕН

в % к предыдущему месяцу

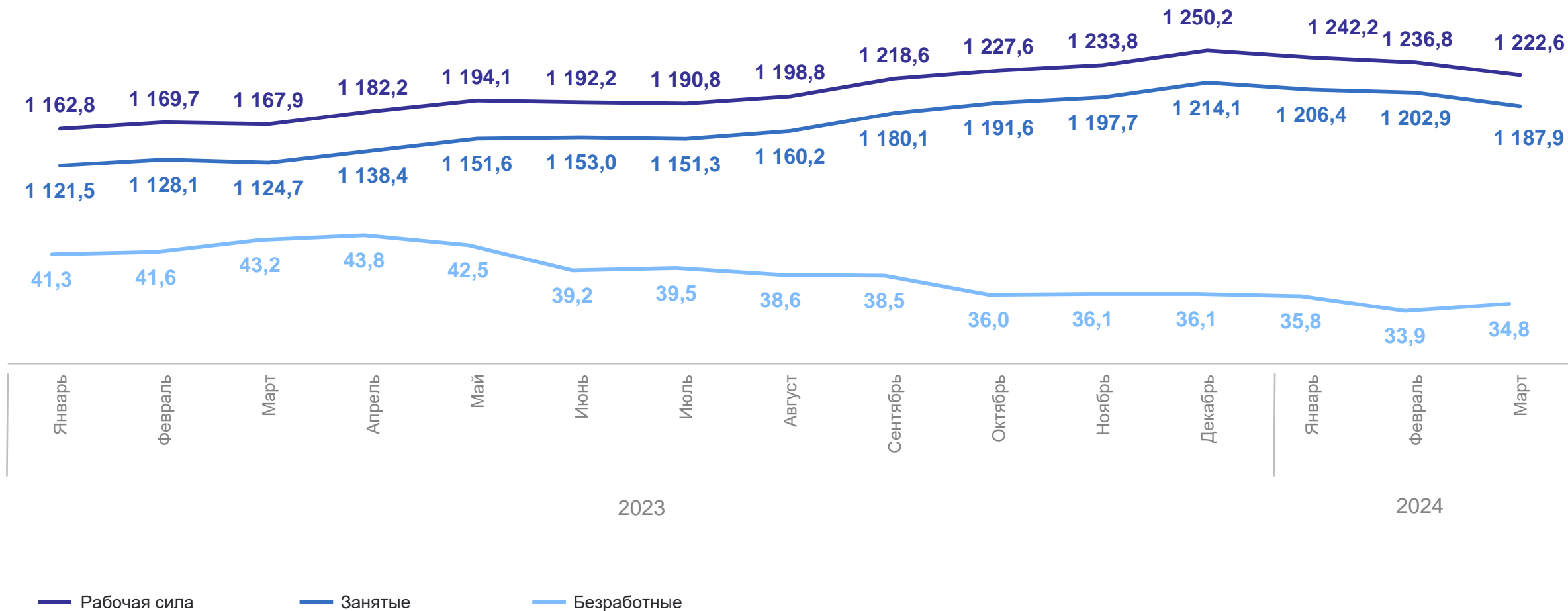
ВОРОНЕЖСТАТ



# ДИНАМИКА ЧИСЛЕННОСТИ РАБОЧЕЙ СИЛЫ, ЗАНЯТЫХ И БЕЗРАБОТНЫХ\*

ТЫС. ЧЕЛОВЕК

ВОРОНЕЖСТАТ



\*По данным выборочного обследования рабочей силы. Население в возрасте 15 лет и старше.

# НОМИНАЛЬНАЯ И РЕАЛЬНАЯ СРЕДНЕМЕСЯЧНАЯ ЗАРАБОТНАЯ ПЛАТА

в % к соответствующему месяцу предыдущего года

ВОРОНЕЖСТАТ

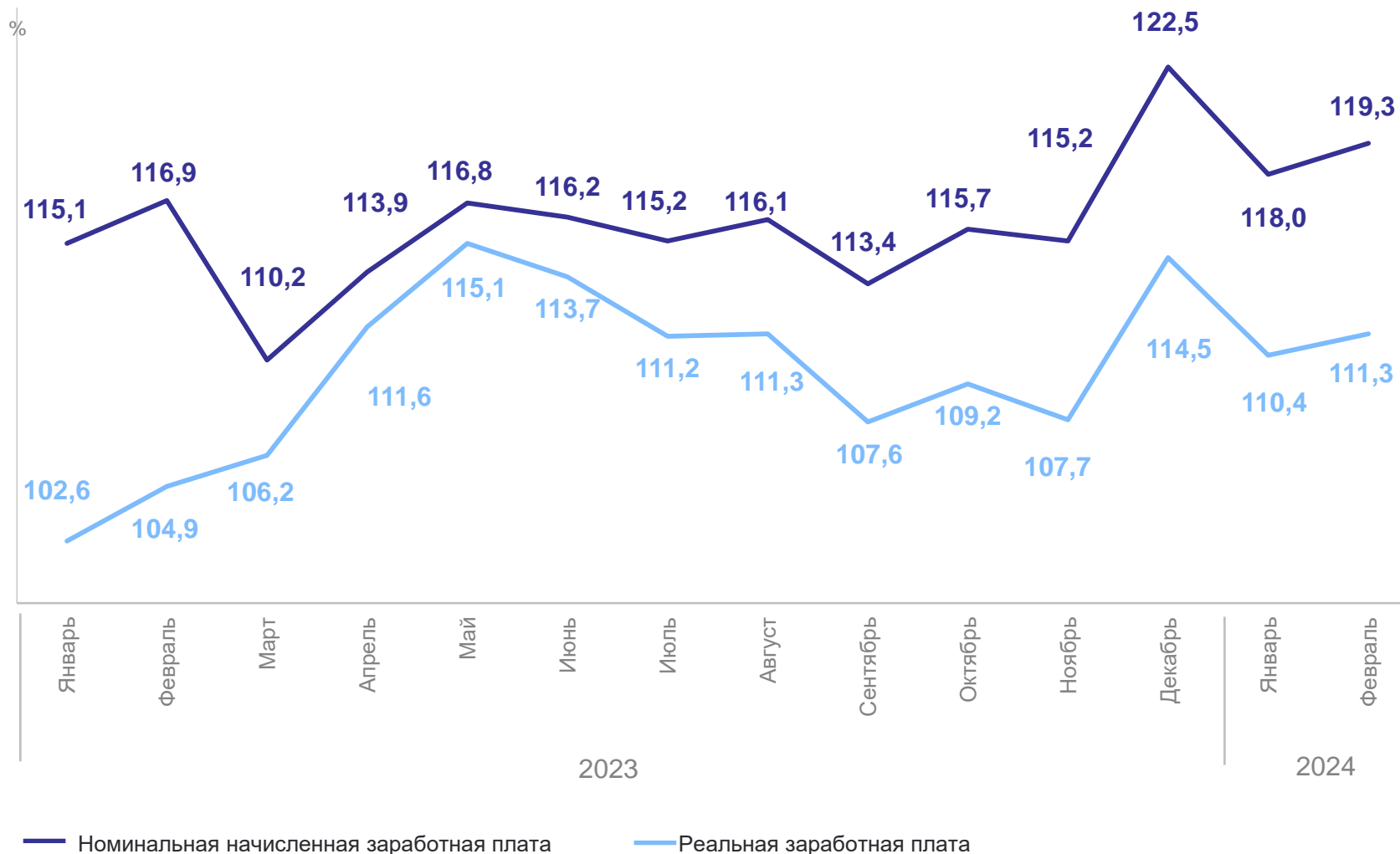
февраль 2024 г.

Номинальная начисленная  
заработная плата

**56 370,9** рубля

Реальная заработная плата

**111,3%**



# ДЕМОГРАФИЯ

человек

ВОРОНЕЖСТАТ

январь – февраль 2024 г.

Число родившихся **2 633**

Число умерших **6 116**

Естественная убыль **-3 483**

